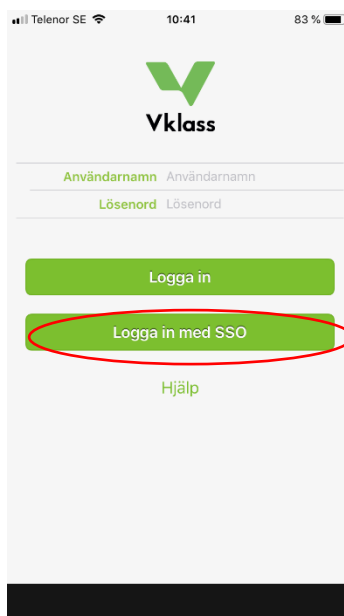


## Instruktion inloggning app Vklass – elev

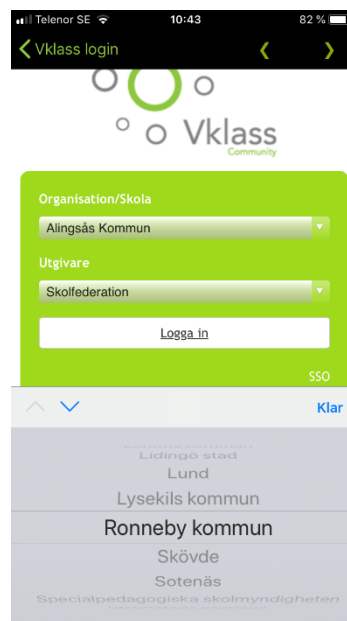
1. Ladda ner appen.



2. Välj logga in med SSO.

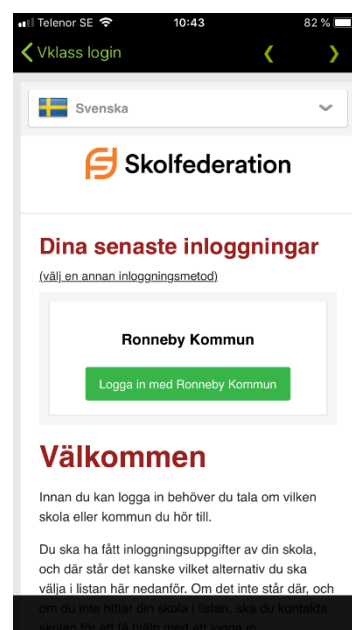
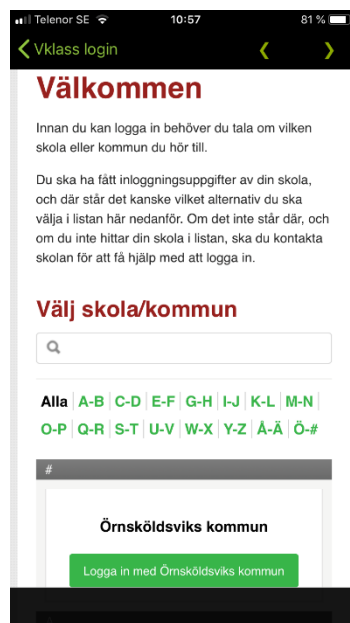


3. Under "organisation/Skola" väljer du Ronneby Kommun. Under "utgivare" ska det vara "Skolfederation".

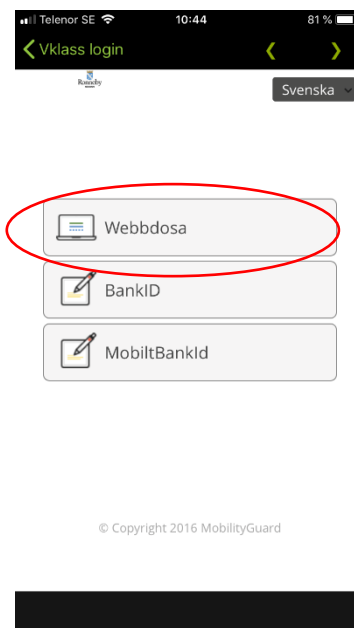


4. När du loggar in första gången så kommer du till bild 1 där du igen får välja Ronneby Kommun.

Om du loggar ut ur appen och loggar in igen så kommer du till bild 2 där du klickar på "logga in med Ronneby Kommun".



5. Här väljer du som elev att logga in med webbdosa.



6. Skriv in det användarnamn som du har t.ex. ekalan för Kalle Andersson. ( detta är de första bokstäverna i din mejladress = ex. [ekalan@edu.ronneby.se](mailto:ekalan@edu.ronneby.se) )

Skriv in det lösenord som du har för att logga in på din dator.

